

CAMSON

Sisävalvontakamera

HD

Käyttöohje

Paketin sisältö



Kamera



Kiinnitysalusta



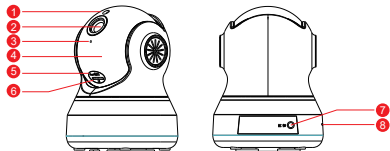
Kiinnikkeet



Käyttöohjeet

Kameran osat

Huomioithan kameran napit ja liitännät ennen käyttöä



- | | | |
|--------------|-----------|----------------------|
| 1 IR-sensori | 2 Linssi | 3 Mikrofoni |
| 4 IR-LED | 5 Reset | 6 Muistikorttipaikka |
| 7 Virta | 8 Kaiutin | |

1

Käyttöönotto

Lataa sovellus älypuhelimellesi

Vinkki: Skanna QR-koodi älypuhelimellasi tai hae "iCSee" Apple App Storesta tai Google Play-kaupasta



iCSee

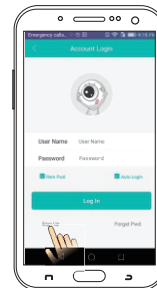
2

Kameran asennus

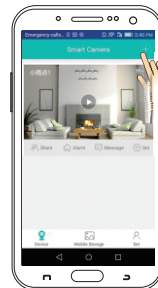
Avaa iCSee -sovellus puhelimesi ja paina login-nappia. Jos sinulla ei ole käyttäjätunnusta, sinun on luotava sellainen. Ks. kuva 1

Paina + -nappia lisätäksesi uuden laitteen. Ks. kuva 2

Kuva 1



Kuva 2



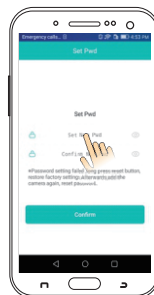
3

Paina Add device (ks. kuva 3), syötä Wifi-reitittimesi salasana ja paina Confirm. (ks. kuva 4)



Onnistuneen yhdistämisen jälkeen laite pyytää vaihtamaan oletussalasanan uuteen. Käytä turvallista salasanaa suojataksesi laite ulkopuolisilta katselijoilta. (ks. kuva 5)

Aseta tämän jälkeen laitteelle nimi sekä tallenna laite. (ks. kuva 6)



★ Usein kysyttyä

Videon tallennus ja muistikortti

Kamera tukee FAT32 formaatissa Class10 TF-kortteja. Muistikortin maksimikapasiteetti on 128GB. Muistikortin täyttyessä kamera ylikirjoittaa vanhimman tallenteen.

Mitä tehdä kun kamera ei yhdisty internetiin?

Tarkista virransyöttö ja Wifi-verkon toimivuus. Käynnistä kamera uudelleen ja resetoi se tarvittaessa. Yhdistä kamera ja älypuhelin uudelleen ohjeiden mukaisesti.

Kuinka yhdistää kamera uuteen verkkoon?

Kun haluat siirtää kameran uuteen verkkoon, paina reset-nappia 6 sekuntia palauttaaksesi tehdasasetukset. Asenna kamera uudelleen ohjeiden mukaisesti uuteen verkkoon

! Huomio

Kun yhdistät laitteen älypuhelimeen, käytä uniikkia salasanaa väärinkäytön estämiseksi.

Älä asenna kameraa kosteaan tai pölyiseen tilaan.

Älä aseta paikkaan, jossa kamera altistuu äärimmäisille lämpötiloille.

Älä aseta paikkaan jossa lapset pääsevät käsiksi kameraan.

Älä yritä purkaa kameraa