



# netatmo welcome

Система домашнего  
видеонаблюдения с функцией  
распознавания лиц



Обнаружена лиля



Обнаружено незнакомое лицо

netatmo  
welcome

Lily



### WELCOME – РЕВОЛЮЦИОННАЯ СИСТЕМА ДОМАШНЕГО ВИДЕОНАБЛЮДЕНИЯ

«Welcome»- это интеллектуальная система домашнего видеонаблюдения с функцией распознавания лиц. Когда ваши дети или пожилые родители проходят мимо камеры, система их распознает и посылает на ваш смартфон оповещение. Таким образом, вы знаете, что с ними все в порядке и они в безопасности дома. Система также оповещает вас, если она обнаружила незнакомое лицо, что позволяет вам лучше защитить свой дом.

Функции распознавания лиц дает возможность полностью отключить видеозапись или оповещения для конкретных лиц, например для взрослых детей или супруга/супруги.

Видеозаписи хранятся в конфиденциальном режиме на установленной в камере карте памяти microSD. При извлечении карты памяти из камеры никакие идентификационные данные и видеофайлы на камере не сохраняются. В облаке хранится только копия изображения каждого события, и больше ничего.

Для пользования системой не требуются абонемент, подписание контракта или абонентская плата. Абсолютно надежное и абсолютно бесплатное хранение ваших видеозаписей.



Вы знаете, когда члены вашей семьи находятся дома



Вы получаете извещения в случае присутствия в доме незнакомых людей



Вы можете устанавливать индивидуальные настройки конфиденциальности для каждого члена семьи

## КАЧЕСТВО И УДОБСТВО



### ВИДЕО ВЫСОЧАЙШЕГО КАЧЕСТВА В ФОРМАТЕ HD

Отличное качество изображения в формате высокого разрешения 1080p при любом освещении благодаря камере Welcome с крупными пикселями размером 2 микрона.



### ПРЕВОСХОДНАЯ НОЧНАЯ ВИДИМОСТЬ

Система Welcome оснащена высокомоощными инфракрасными светодиодами, что позволяет ей обеспечивать превосходное качество ночного видения.



### ШИРОКИЙ УГОЛ ОБЗОРА 130°

Широкий угол обзора камеры Welcome составляет 130°, что позволяет системе видеонаблюдения охватывать очень большую площадь помещения.



### ЗАПИСЬ ТОЛЬКО ВАЖНЫХ СОБЫТИЙ

Режим записи включается только в случае, если что-то происходит. Это позволяет избежать многочасовых пустых записей.

## НИКАКОЙ ДОПОЛНИТЕЛЬНОЙ ПЛАТЫ



### БЕСПЛАТНОЕ ХРАНЕНИЕ ВИДЕОФАЙЛОВ

Для пользования системой не требуются абонемент, подписание контракта или абонентская плата. Ваши видеофайлы хранятся бесплатно на поставляемой в комплекте карте памяти microSD.



### БЕСПЛАТНЫЙ ДОСТУП К ВИДЕОФАЙЛАМ

С помощью приложения Welcome вы имеете постоянный доступ к видеофайлам и прямой трансляции.

## КОНФИДЕНЦИАЛЬНОЕ ЛОКАЛЬНОЕ ХРАНЕНИЕ



### ПОЛНОСТЬЮ КОНФИДЕНЦИАЛЬНОЕ ХРАНЕНИЕ НА КАРТЕ ПАМЯТИ SD

Записанные видеофайлы и идентификационные данные хранятся в абсолютно конфиденциальном режиме на установленной в камере карте microSD. Карта памяти microSD поставляется в комплекте.



### УРОВЕНЬ КРИПТОГРАФИЧЕСКОЙ ЗАЩИТЫ ДАННЫХ, АНАЛОГИЧНЫЙ ПРИМЕНЯЕМОМУ БАНКАМИ

Доступ к данным через смартфон пользователя осуществляется с помощью защищенного шифрованного соединения, аналогичного применяемому банками. Это гарантирует самый высокий уровень безопасности.



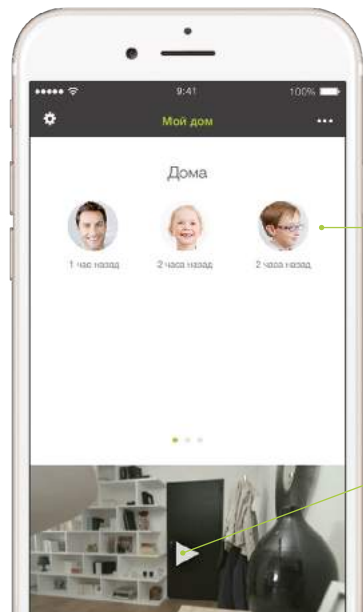
### РЕЗЕРВНОЕ ХРАНЕНИЕ КОПИЙ ИЗОБРАЖЕНИЙ В ОБЛАКЕ NETATMO

В облаке хранится только копия изображения каждого события, и больше ничего. Камера автоматически отбирает копию изображения, где лицо видно лучше всего.

## ХРАНЕНИЕ ДАННЫХ



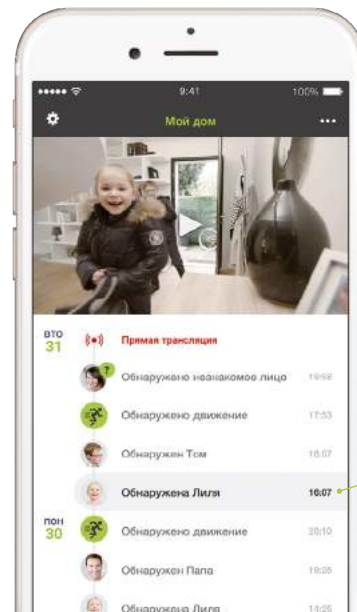
## ВЫ МОМЕНТАЛЬНО ВИДИТЕ, КТО СЕЙЧАС ДОМА



Вы знаете, кто находится дома и во сколько члены семьи были замечены системой в последний раз

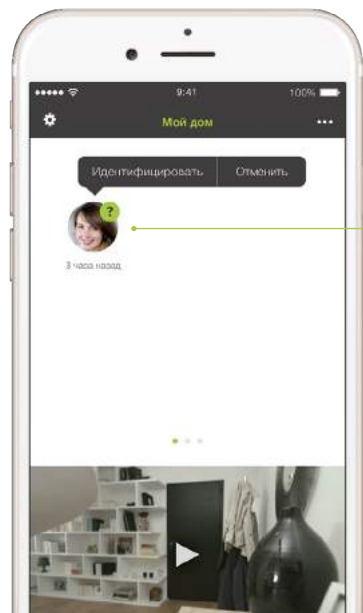
Доступ к прямой трансляции одним нажатием на кнопку

## ПРОСМОТР ПРЕДУДУЩИХ СОБЫТИЙ



Вы можете в любое время просмотреть предыдущие видеозаписи, нажав на событие, отображенное на временной ленте. Каждый видеофайл может быть загружен на устройство.

## ИДЕНТИФИКАЦИЯ ОДНИМ



Когда система Welcome обнаруживает какое-либо лицо, она автоматически делает его снимок.

Чтобы опознать это лицо, достаточно нажать на его изображение на экране в течение примерно 2 секунд, а затем нажать на кнопку «идентифицировать». После этого вы сможете указать имя человека и создать его профиль.

## ИНДИВИДУАЛЬНАЯ НАСТРОЙКА ОПОВЕЩЕНИЙ И РЕЖИМА ВИДЕОЗАПИСИ



Оповещения: вкл./выкл. для Лили

Оповещения: выбрать время получения оповещений

Видеозапись: вкл./выкл. для Лили

## ПРЕДЕЛЬНО ТОЧНЫЕ ОПОВЕЩЕНИЯ



## СОВМЕСТИМОСТЬ

### ПРИЛОЖЕНИЕ WELCOME СОВМЕСТИМО С:



> iOS  
минимальные требования:  
iOS 8 и выше



> PC/Mac



> Android  
минимальные требования:  
Android 4.3 и выше, с доступом к  
Google Play



> IFTTT



## БЫСТРО, ЛЕГКО, ПРОСТО

1

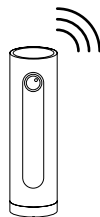
Подключите систему Welcome к сети

2

Загрузите приложение Welcome на сайте [www.welcome.netatmo.com](http://www.welcome.netatmo.com), в магазине приложений Google Play или App Store

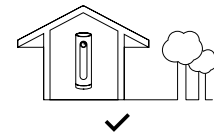
3

Свяжите Welcome с вашим телефоном прямо в приложении



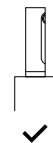
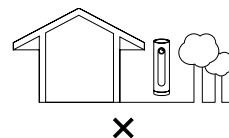
Требование:

Интернет-соединение



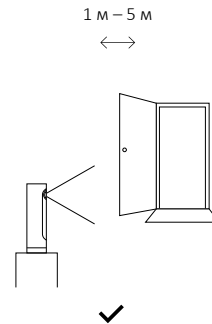
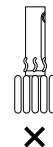
Требование:

Только в помещении



Требование:

Не устанавливать вблизи источников тепла



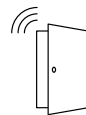
Требование:

Разместите камеру Welcome на столе или на полке напротив входной двери



## netatmo welcome tags

Модули Welcome предупреждают,  
если рядом с дверьми  
и окнами происходит движение



### МОДУЛИ ОБНАРУЖИВАЮТ ДВИЖЕНИЕ ЗАРАНЕЕ

Установка дополнительных модулей на окнах, дверях или почтовом ящике позволит получать оповещения, когда кто-нибудь их открывает. Модули оснащены детектором вибраций и могут заблаговременно предупредить о возможном нежелательном проникновении в ваш дом.



### МОДУЛИ МОГУТ БЫТЬ УСТАНОВЛЕННЫ ГДЕ УГОДНО

Поскольку дополнительные модули водонепроницаемые, они могут быть установлены как в помещении, так и на улице. Они также имеют повышенный радиус действия, что позволяет размещать их на расстоянии до 100 метров от камеры.



### ПРОСТАЯ УСТАНОВКА

Каждый дополнительный модуль Welcome может быть установлен на любые двери и окна. Модуль фиксируется к поверхности при помощи широкой сверхпрочной двусторонней клейкой ленты.

### ИНТЕЛЛЕКТУАЛЬНЫЕ ДАТЧИКИ

Модули оснащены детекторами движения и вибраций, а также встроенным магнитометром, который определяет, открыты или закрыты дверь или окно.

### ПИТАНИЕ ОТ АККУМУЛЯТОРНОЙ БАТАРЕИ

Питание модулей осуществляется от двух батареек типа AAA. Время работы батареек без замены составляет 2 года. Замена батареек выполняется просто, снимать или перемещать модуль для этого не требуется.



Дополнительные модули Welcome работают только с камерой Netatmo Welcome и продаются отдельно.

## NETATMO WELCOME: ЧАСТО ЗАДАВАЕМЫЕ ВОПРОСЫ

- Как мне получить доступ к видеофайлам? Доступ к вашим видеофайлам осуществляется через ваш смартфон, планшетный компьютер, или ПК/Mac.
- Сколько людей могут иметь доступ к камере видеонаблюдения? Сколько хотите. Количество людей, имеющих доступ к камере через приложение, не ограничивается.
- Сколько видеозаписей делает камера Welcome? Количество видеозаписей зависит от длины видеофайлов и от объема используемой карты памяти. Обычно поставляемая в комплекте карта памяти вмещает в среднем более 100 видеорядов.
- Что происходит, когда карта памяти заполнена? Когда установленная карта памяти заполнена, наиболее старые видеофайлы удаляются и на их место записываются новые.
- Что происходит, если нет Интернет-соединения? Вы получите оповещение о том, что Интернет-соединения нет. При отсутствии Интернет-соединения Welcome будет продолжать вести видеонаблюдение и осуществлять видеозаписи, но пересылать новые события на приложение система не сможет. Следовательно, вы не будете получать оповещения. Все новые события будут добавлены в приложение при восстановлении Интернет-соединения.

- Для чего предназначен порт Ethernet? Вы можете подключить систему Welcome к Интернету через Wifi или через Ethernet.
- Произойдет, если кто-то возьмет мою камеру? Вы получите оповещение о том, что система Welcome была отключена. Если кто-то взял вашу камеру Welcome, получить доступ к вашим данным и видеофайлам, не имея информации об учетной записи Netatmo, этот человек не сможет.
- Что произойдет, если извлечь карту памяти из камеры? Без карты памяти камера не будет вести видеозапись. Все видеофайлы и идентификационные данные сохраняются только на карте памяти, поэтому при извлечении из камеры карты памяти в самой камере никаких данных не останется. Кроме того, функция распознавания лиц будет деактивирована.
- Карта памяти какого максимального объема будет полноценно работать в камере Welcome? Максимальный объем карты памяти для камеры Welcome составляет 32 Гбайт, класс скорости 10.

## NETATMO WELCOME: ЧАСТО ЗАДАВАЕМЫЕ ВОПРОСЫ

- Осуществляется идентификация?  
На экране приложения отображается незнакомое лицо с вопросительным знаком. Нажав на изображение, вы сможете указать имя человека и создать его профиль.

---

- Сколько разных лиц распознает система Welcome?  
16 лиц.

---

- Сколько камер я могу подключить к приложению?  
К приложению можно подключить неограниченное количество камер Welcome.

---

- Где следует установить камеру Welcome?  
Лучше всего установить камеру Welcome на плоской поверхности перед входной дверью.

---

- Могут ли я установить камеру на улице?  
Нет. Камера Welcome предназначена только для использования в помещении.

- Как система устанавливает статус «Отошел»?  
Существует три способа установления системой Welcome статуса «Отошел»:
  1. Зайдите в свой профиль в приложении и включите функцию определения системой Welcome местонахождения вашего телефона. Как только вы отойдете от дома на расстояние больше 100 метров, система автоматически переключит ваш статус на «Отошел».
  2. Установите определенный период времени: если камера не видит кого-то в течение x часов, система переключает статус этого человека на «Отошел».
  3. Установите в приложении свой статус на «Отошел».

---

- Как система устанавливает статус «Дома»?  
После того, как камера увидела человека, его статус будет показывать, что он «Дома» в течение следующих x часов (время устанавливается в настройках).

---

- Буду ли я получать оповещения каждый раз, когда кто-нибудь проходит мимо камеры?  
Нет. Камера присылает оповещение только тогда, когда человек приходит домой. Вы не будете получать оповещения каждый раз, когда кто-нибудь проходит мимо камеры. Кроме того, вы можете установить индивидуальные настройки оповещений и отменить оповещения для конкретный людей.

## NETATMO WELCOME: ЧАСТО ЗАДАВАЕМЫЕ ВОПРОСЫ

- Можно ли установить камеру Welcome на стену? Нет.
- Оснащена ли камера функцией изменения масштаба? Нет. Тем не менее, высокое разрешение камеры обеспечивает высокую детализацию изображения.
- Могу ли я повернуть камеру дистанционно? Нет. Однако, камера Welcome имеет широкий угол обзора, который составляет 130°. Это позволяет камере охватывать очень широкую площадь помещения.
- Требуются ли для камеры аккумуляторные батареи? Нет, камера подключается к сети.
- Получу ли я оповещение, если камера отключится от сети? Да, в случае отключения камеры от сети на ваш смартфон будет отправлено оповещение.
- Существует ли возможность записи и хранения видеофайлов в облаке? Нет, записывать и хранить видеофайлы в облаке нельзя. Система Welcome сохраняет видеофайлы только на установленную в камере карту памяти. Хранение файлов бесплатное.

- Что хранится в облаке?

В облаке Netatmo сохраняется только копия изображения, зафиксированного камерой видеонаблюдения. Камера автоматически отбирает изображение, на котором лучше всего видно лицо. Копии изображений пересылаются на ваше устройство с помощью защищенного шифрованного соединения, аналогичного применяемому банками. Хранение в облаке Netatmo бесплатное.

- Что хранится на камере видеонаблюдения Welcome?

Все идентификационные данные и видеофайлы хранятся на установленной в камере карте памяти microSD. При извлечении карты памяти из камеры никакие идентификационные данные и видеофайлы на камере не сохраняются.

- Что сохраняется в приложении Welcome?

Ничего. Ни в приложении Welcome, ни на вашем устройстве не сохраняются никакие видеофайлы, копии изображений или идентификационные данные. Все видеофайлы сохраняются на карте памяти камеры и пересылаются с помощью сквозного шифрованного соединения на ваше приложение. Копии изображений сохраняются в облаке и пересылаются на ваше устройство с помощью защищенного шифрованного соединения, аналогичного применяемому банками.

- Могу ли я соединить систему Welcome с другим устройством Netatmo?

Поскольку система Welcome совместима с IFTTT, вы можете создавать различные сценарии взаимодействия с другими устройствами Netatmo, если они тоже совместимы с IFTTT.

## ДОПОЛНИТЕЛЬНЫЕ МОДУЛИ WELCOME: ЧАСТО ЗАДАВАЕМЫЕ ВОПРОСЫ

- |  |   |
|--|---|
| <ul style="list-style-type: none"><li>• Требуются ли для дополнительных модулей аккумуляторные батареи?</li></ul>  | Да, питание дополнительных модулей осуществляется от двух батареек типа AAA, которые поставляются в комплекте. Время работы батареек без замены составляет примерно 2 года. |
| <ul style="list-style-type: none"><li>• Что может случиться, если батарейки, установленные в дополнительных модулях, начнут разряжаться?</li></ul>               | Вы получите оповещение о низком уровне заряда батареи.  |
| <ul style="list-style-type: none"><li>• Сколько дополнительных модулей можно подключить к приложению?</li></ul>  | К приложению можно подключить до 50 дополнительных модулей.   |
| <ul style="list-style-type: none"><li>• Нужно ли устанавливать два разных приложения для системы Netatmo Welcome и для дополнительных модулей Welcome?</li></ul> | Нет. Система видеонаблюдения Welcome и дополнительные модули Welcome используют одно и то же приложение Welcome.  |
| <ul style="list-style-type: none"><li>• Работают ли дополнительные модули без камеры?</li></ul>  | Нет, дополнительные модули Welcome работают только с камерой Netatmo Welcome.   |

## ПРИМЕЧАНИЯ





ХОТИТЕ УЗНАТЬ БОЛЬШЕ  
О WELCOME?



netatmo  
[www.netatmo.com](http://www.netatmo.com)

© Netatmo 2015 All rights reserved. Visuals and technical specifications are subject to change without prior notice. MacBook, iPhone, iPad and iPod touch are registered trademarks of Apple Inc., registered in the U.S. and other countries. Galaxy S6 is a registered trademark of Samsung. Registered in the USA and other countries.